



ကျန်းမာရေးနှင့်အားကစားဝန်ကြီးဌာန

Mobile Tablet နှင့်

Information & Communications Technology အသုံးပြု၍

PHSII များအား မွမ်းမံသင်တန်းပို့ချခြင်း

Aye Aye Sein

Deputy Director General (A/F)

Department of Public Health

Overview

1. Mobile Tablet များ ဖြန့်ဝေဆောင်ရွက်ခြင်း
2. Mobile Tablet တွင် ပါဝင်သော စာအုပ်စာတမ်းများနှင့် Application များ
3. MDM စနစ်ကို အသုံးပြု၍ Mobile Tablet များသို့ စာအုပ်စာတမ်းများနှင့် Application များ ပေးပို့ခြင်း
4. MoHS Events (Paperless Workshop System) & QR Code
5. Video Conferencing စနစ်အသုံးပြု၍ စာသင်ကြားခြင်း
6. MoHS Online Learning Platform





Mobile Tablet များ ဖြန့်ဝေဆောင်ရွက်ခြင်း

- အခြေခံကျန်းမာရေးဝန်ထမ်းများ၊ မြို့နယ်နှင့် တိုက်နယ်ဆရာဝန်များ ၏ အရည်အသွေးနှင့် လုပ်ငန်းစွမ်းဆောင်ရည်များကို မြှင့်တင်နိုင်ရန်၊
- ပြည်သူများ၏ ကျန်းမာရေးအသိပညာ မြင့်မားတိုးတက်လာစေရန်၊
- ပြည်သူ့ကျန်းမာရေးစောင့်ရှောက်မှုလုပ်ငန်းများ ပိုမိုထိရောက်အောင်မြင်စေရန်




Mobile Tablet Distribution in States & Regions



Health Literacy Promotion Using Mobile Tablets in Rural Health Centers and Sub Rural Health Centers



Providing Medical Care Using Mobile Tablets in Station and Township Hospitals



Mobile Tablet Distribution in States & Regions

(From 21-10-2018 to 9-7-2020)

ကျန်းမာရေးဝန်ထမ်း	တိုင်းဒေသကြီး/ပြည်နယ် စုစုပေါင်း	ဖြန့်ဝေခဲ့သော Mobile Tablet အရေအတွက်
မြို့နယ်/တိုက်နယ်ဆရာဝန်	တိုင်းဒေသကြီး/ပြည်နယ်အားလုံး	၁,၁၃၉
အခြေခံကျန်းမာရေးဝန်ထမ်း <ul style="list-style-type: none"> - လက်ထောက်ကျန်းမာရေးမှူး၊ - အမျိုးသမီးကျန်းမာရေးဆရာမ၊ - ကျန်းမာရေးကြီးကြပ် (၁)၊ - သားဖွားဆရာမ၊ - ကျန်းမာရေးကြီးကြပ် (၂) 	တိုင်းဒေသကြီး/ပြည်နယ် (၁၂) ခု (ကယား၊ မကွေး၊ မွန်၊ စစ်ကိုင်း၊ ကရင်၊ တနင်္သာရီ၊ ရခိုင်၊ ချင်း၊ ကချင်၊ ရှမ်း (အရှေ့)၊ ရှမ်း (မြောက်)၊ ဧရာဝတီ)	၁၇,၈၆၁
စုစုပေါင်း		၁၉,၀၀၀



မြို့နယ်/တိုက်နယ်ဆရာဝန်များအား Mobile Tablet ဖြန့်ဝေပြီးစီးမှု (As of 9-7-2020)

စဉ်	တိုင်းဒေသကြီး/ ပြည်နယ်	မြို့နယ် ပြည်သူ့ကျန်းမာရေး/ ကုသရေးဦးစီးဌာနမှူး	တိုက်နယ် ဆရာဝန်	စုစုပေါင်း
၁	ကယား	၇	၁၀	၁၇
၂	မကွေး	၂၅	၅၇	၈၂
၃	မွန်	၁၁	၂၉	၄၀
၄	စစ်ကိုင်း	၃၇	၁၀၁	၁၃၈
၅	ကရင်	၈	၂၉	၃၇
၆	တနင်္သာရီ	၁၁	၂၇	၃၈
၇	ရခိုင်	၁၇	၃၅	၅၂
၈	ချင်း	၉	၂၀	၂၉
၉	ကချင်	၂၂	၃၈	၆၀
၁၀	ရှမ်း (အရှေ့)	၁၅	၁၆	၃၁
၁၁	ရှမ်း (တောင်)	၂၂	၄၂	၆၄
၁၂	ရှမ်း (မြောက်)	၂၈	၄၈	၇၆
၁၃	ရန်ကုန်	၇၅	၃၅	၁၁၀
၁၄	မန္တလေး	၃၄	၇၂	၁၀၆
၁၅	ပဲခူး	၂၉	၈၄	၁၁၃
၁၆	ဧရာဝတီ	၂၈	၁၀၂	၁၃၀
၁၇	နေပြည်တော်	၈	၈	၁၆
စုစုပေါင်း		၃၈၆	၇၅၃	၁,၁၃၉



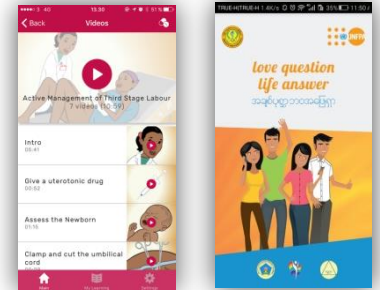
အခြေခံကျန်းမာရေးဝန်ထမ်းများအား Mobile Tablet ဖြန့်ဝေပြီးစီးမှု (As of 9-7-2020)

စဉ်	တိုင်းဒေသကြီး/ ပြည်နယ်	လက်ထောက် ကျန်းမာရေး မှူး	အမျိုးသမီး ကျန်းမာရေး ဆရာမ	ကျန်းမာရေး ကြီးကြပ် (၁)	သားဖွား ဆရာမ	ကျန်းမာရေး ကြီးကြပ် (၂)	အခြေခံ ကျန်းမာရေး ဝန်ထမ်း စုစုပေါင်း
၁	ကယား	၂၁	၃၇	၂၀	၁၇၇	၁၆၄	၄၁၉
၂	မကွေး	၁၆၂	၁၅၈	၂၉	၁,၃၁၈	၁,၀၀၆	၂,၆၇၃
၃	မွန်	၅၄	၆၉	၂၀	၅၀၄	၃၆၉	၁,၀၁၆
၄	စစ်ကိုင်း	၁၈၄	၁၈၀	၄၈	၁,၆၉၂	၁,၂၈၂	၃,၃၈၆
၅	ကရင်	၅၁	၅၉	၉	၄၁၁	၃၂၇	၈၅၇
၆	တနင်္သာရီ	၄၂	၄၃	၉	၃၆၅	၂၇၀	၇၂၉
၇	ရခိုင်	၉၇	၉၉	၂၆	၈၁၂	၆၇၈	၁,၇၁၂
၈	ချင်း	၃၄	၅၇	၃	၄၃၈	၃၇၉	၉၁၁
၉	ကချင်	၄၇	၆၁	၁၄	၄၈၈	၃၃၂	၉၄၂
၁၀	ရှမ်း (အရှေ့)	၃၅	၃၉	၁၁	၂၆၇	၁၂၅	၄၇၇
၁၁	ရှမ်း (မြောက်)	၈၆	၇၇	၃၄	၅၆၃	၄၀၃	၁၁၆၃
၁၂	ဧရာဝတီ	၁၉၀	၂၀၁	၇၃	၁၈၀၃	၁၃၀၉	၃၅၇၆
စုစုပေါင်း		၁,၀၀၃	၁,၀၈၀	၂၉၆	၈,၈၃၈	၆,၆၄၄	၁၇,၈၆၁



Mobile Tablet တွင် ပါဝင်သော စာအုပ်စာတမ်းများနှင့် Application များ

- TMO/SMO Package
 - လုပ်ငန်းလမ်းညွှန်နှင့် လက်စွဲစာအုပ် စုစုပေါင်း (၅၇၀) ကျော်
- BHS Package
 - အခြေခံကျန်းမာရေးဝန်ထမ်းများအတွက် လုပ်ငန်းလမ်းညွှန်နှင့် ကျန်းမာရေးအသိပညာပေး စာအုပ်စုစုပေါင်း (၂၀၀) ကျော်
- COVID-19 ရောဂါအပါအဝင် ကျန်းမာရေးအသိပညာပေးအချက်အလက်များ
- ကျန်းမာရေးဆိုင်ရာ စံပြုအချက်အလက်များ
 - တိုင်းရင်းသားဘာသာစကား (၅၀) ကျော်သို့ ဘာသာပြန်ဆိုပြီးဖြစ်
- **ဒီနေ့အတွက် သိကောင်းစရာ** ကျန်းမာရေးအသိပညာပေး အချက်အလက်များ
- Mobile Device Management (MDM) System
- Mobile Application များ
 - MoHS Myanmar, MoHS Events, Safe Delivery, Diabetes – ဆီးချိုလမ်းညွှန်, Love Question Life Answer အစရှိသဖြင့်



ဖြန့်ဝေခဲ့သော Mobile Tablet အမျိုးအစားများ



**Samsung Galaxy Tab J
(7.0", 2016)**



**Samsung Galaxy Tab A
(8.0", 2017)**



**Samsung Galaxy Tab A
(8.0", 2019)**





Mobile Device Management (MDM) System စနစ်ကို အသုံးပြု၍ Mobile Tablet များသို့ Application များနှင့် စာအုပ်စာတမ်းများ ပေးပို့ခြင်း

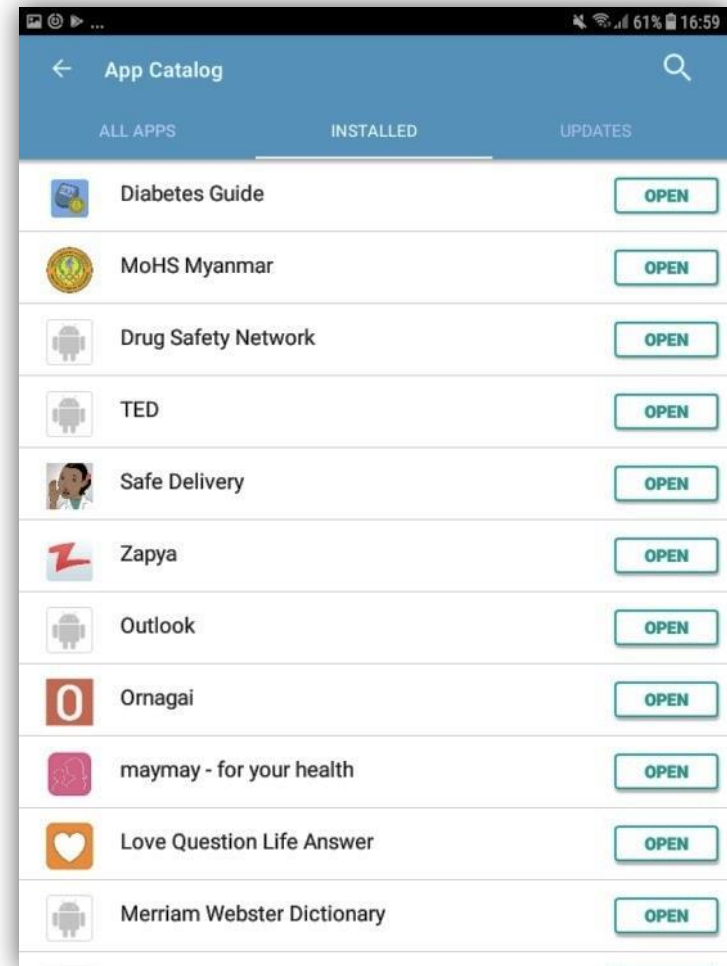
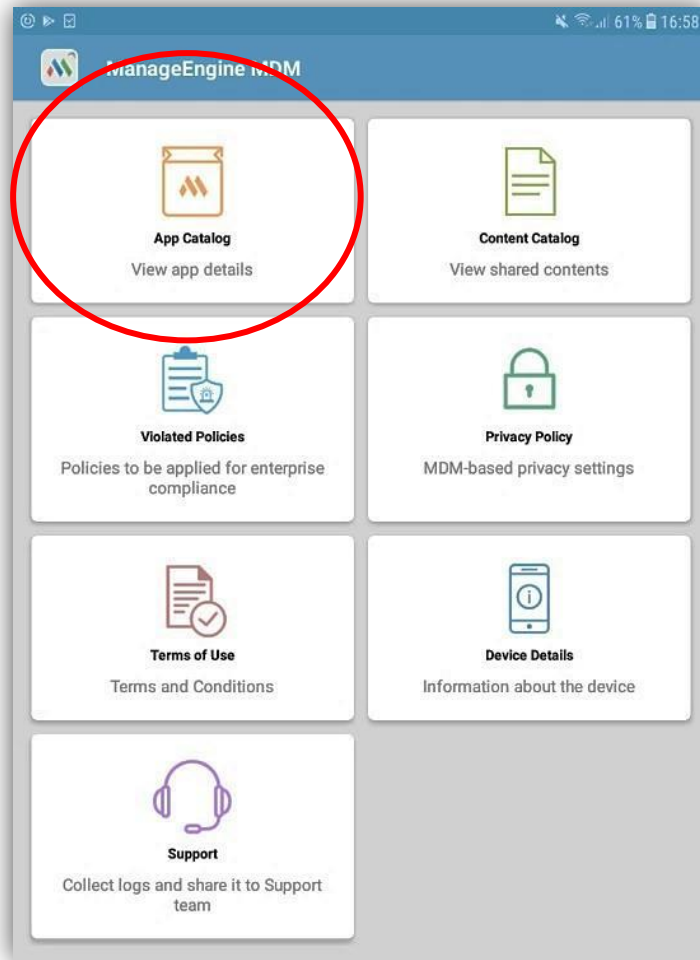




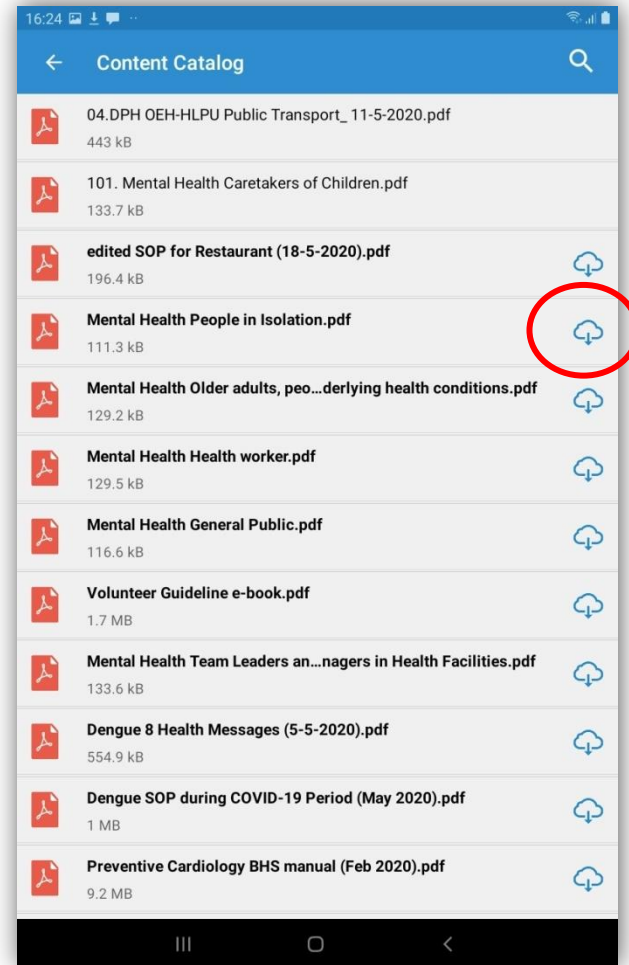
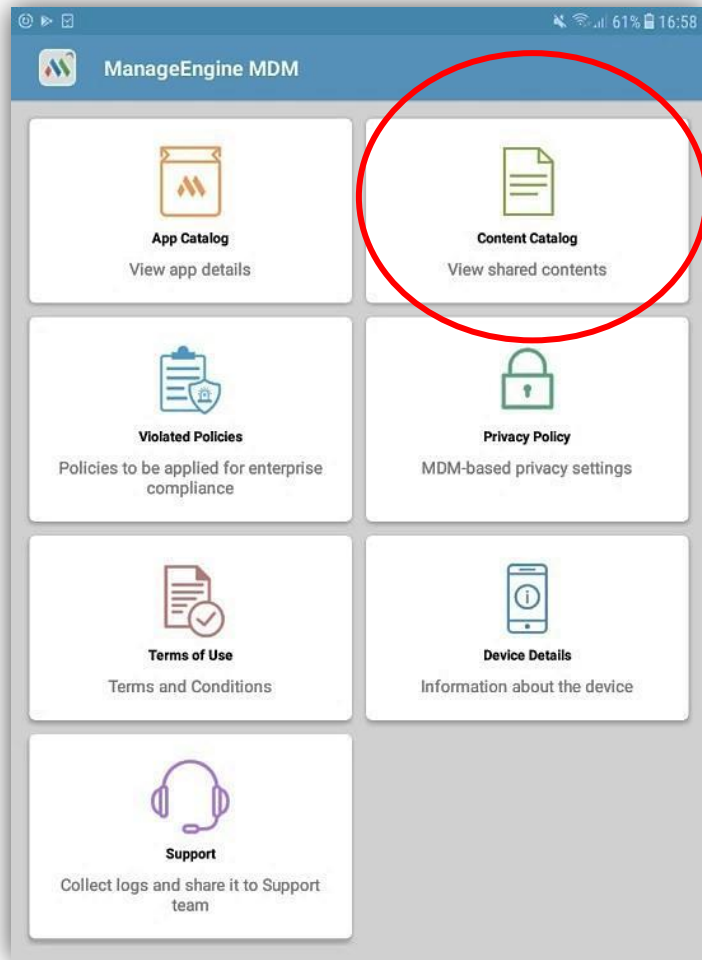
ME MDM



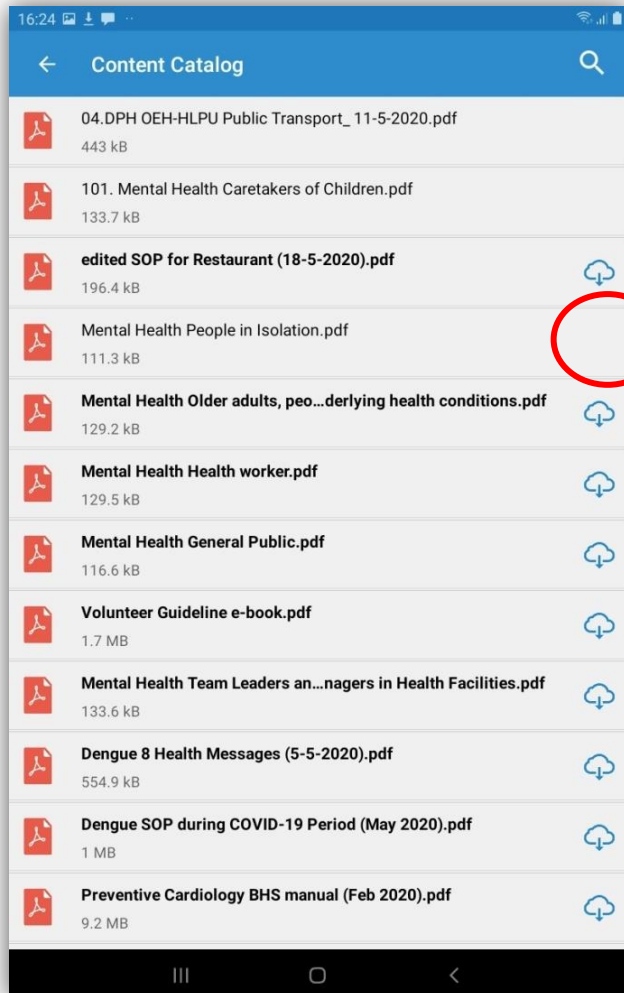
MDM System အသုံးပြု၍ Application များ ပေးပို့ခြင်း



MDM System အသုံးပြု၍ စာအုပ်စာတမ်းများ ပေးပို့ခြင်း

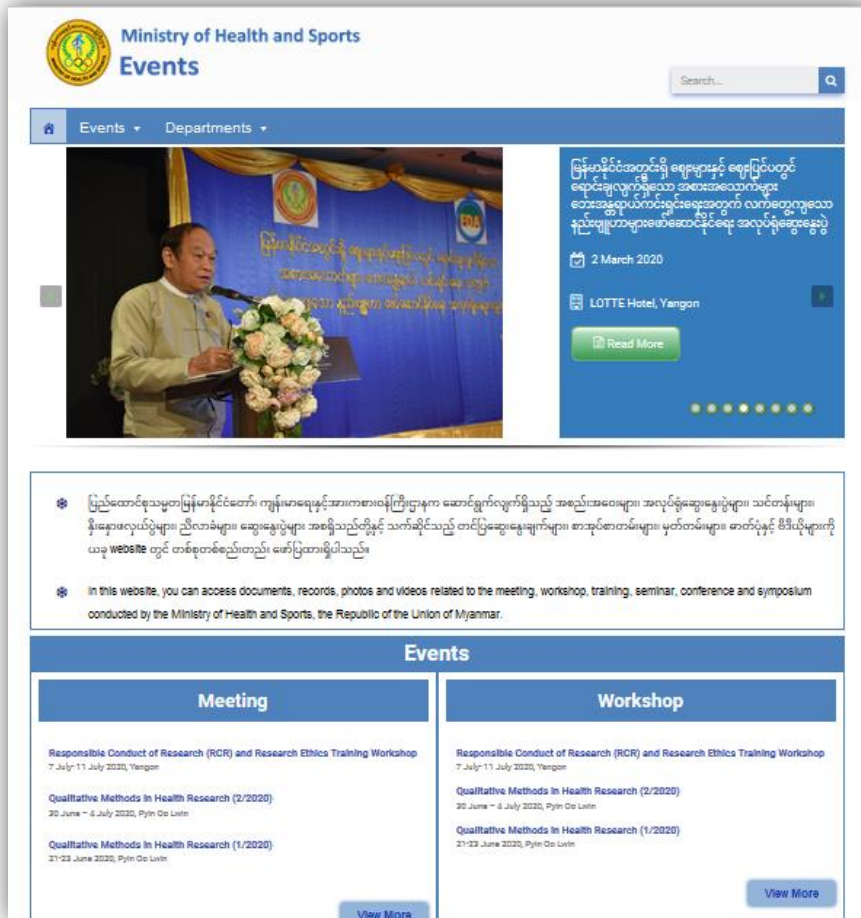


MDM ဖြင့် ပေးပို့သော စာအုပ်စာတမ်းများကို Download ရယူဖတ်ရှုခြင်း



MoHS Events (Paperless Workshop System)

Website (<https://event-mohs.gov.mm>)

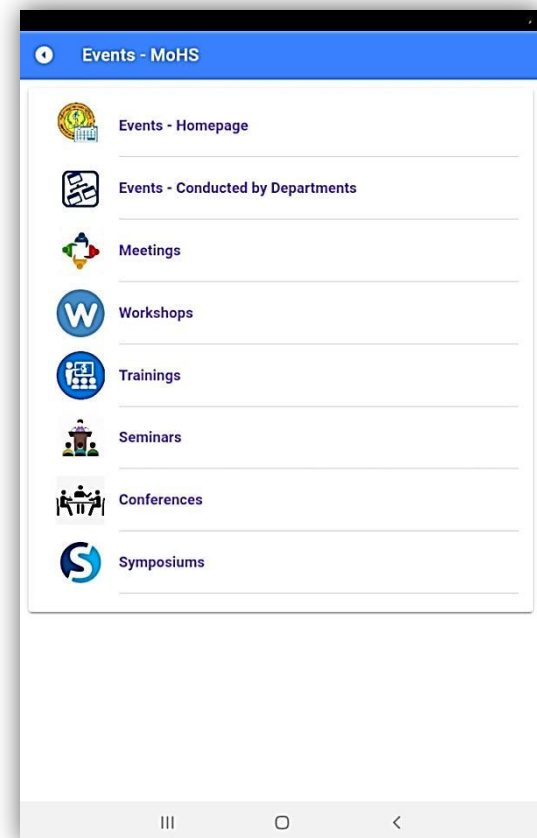
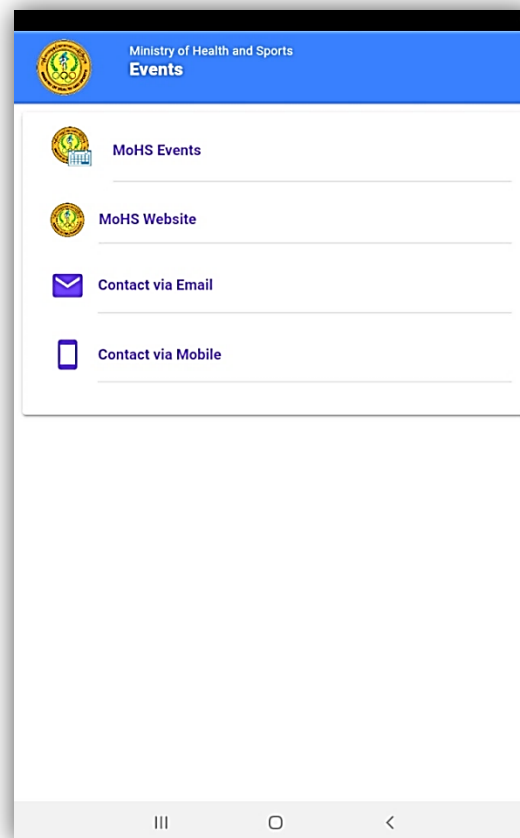


- ဝန်ကြီးဌာနနှင့် ဦးစီးဌာနများ၏ အစည်းအဝေးများ၊ အလုပ်ရုံဆွေးနွေးပွဲများ၊ သင်တန်းများ၊ နှီးနှောဖလှယ်ပွဲများ၊ ညီလာခံများ၊ ဆွေးနွေးပွဲများ၏
 - ရည်ရွယ်ချက် (Objectives)၊
 - အခမ်းအနား အစီအစဉ် (Agenda/ Programme)၊
 - ဖိတ်ကြားမည့်သူစာရင်း/ တက်ရောက်သူစာရင်း (Invitee List/ Participant List)၊
 - တင်ပြဆွေးနွေးချက်များ (Documents/Presentations)၊
 - ဓာတ်ပုံ/ ဗီဒီယိုမှတ်တမ်းများ၊
 - အစည်းအဝေးမှတ်တမ်းနှင့် ဆုံးဖြတ်ချက်များကို
- Event တစ်ခုချင်းစီ အလိုက် ကြည့်ရှု/ Download ရယူနိုင်မည်ဖြစ်ပါသည်။

MoHS Events (Paperless Workshop System)

- Mobile Application

(<https://play.google.com/store/apps/details?id=com.mohsevent&hl=en>)



TOT of PHS II Reorientation Training through Mobile Tablet (10th July – 12th July 2020)



MoHS Paperless Workshop System Link:

<https://event-mohs.gov.mm/?p=3249>



Video Conferencing စနစ်အသုံးပြု၍ စာသင်ကြားခြင်း

Polycom (+ hardwares)



GoToMeeting



Zoom



Microsoft Teams




Cisco: WebEx



Vidyo




Google Hangouts



Skype



Google Duo



Skype for Bussiness



Google Meet



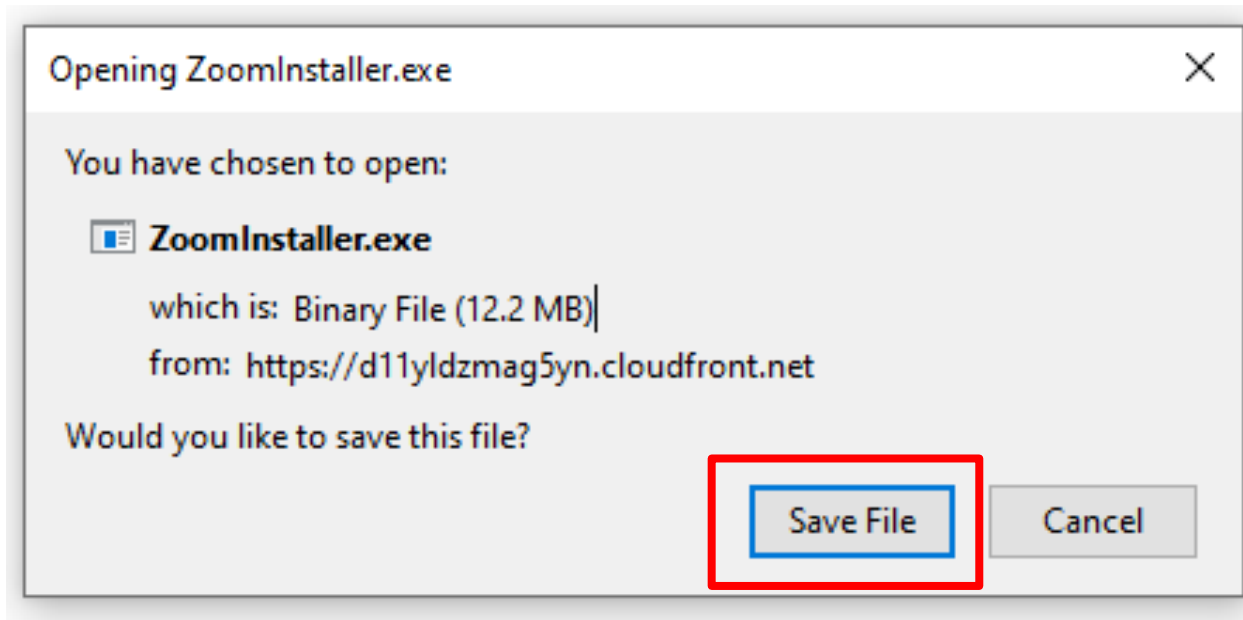


Zoom Software/Application အသုံးပြု၍ Video Conferencing (VC) ပြုလုပ်ခြင်း

- ပထမဦးစွာ
 - ကွန်ပျူတာအတွက် **Zoom Software**
 - ဖုန်း/Tablet အတွက် **Zoom Application** အား Download ရယူပြီး Install ပြုလုပ်ထားရပါမည်။
- Zoom Software/Application အား Download ရယူရန်
 - <https://zoom.us/support/download>



- <https://zoom.us/support/download> သို့ ကွန်ပျူတာ ဖြင့် ဝင်ရောက်ပါက အောက်ပါအတိုင်း မြင်တွေ့ရမည်ဖြစ်ပြီး “**Save File**” ကိုနှိပ်၍ Zoom Software အား Download ရယူပါ။



- ထို့နောက် Download ရရှိပြီးသော **Zoominstaller.exe** မှိုင်းအား Click နှိပ်၍ Install ပြုလုပ်ပါ။

File Edit View History Bookmarks Tools Help

Download for Windows - ... X +

https://zoom.us/support/download

REQUEST A DEMO 1.888.799.9666 RESOURCES SUPPORT

zoom SOLUTIONS PLANS & PRICING CONTACT SALES JOIN A MEETING HOST A MEETING SIGN IN SIGN UP, IT'S FREE

We're now downloading Zoom ...

Your download should automatically start within seconds.
If it doesn't, [restart the download](#)

Zoom is available on Mobile and Tablet.

Download in App Store

Download in Google Play

Opening ZoomInstaller.exe

You have chosen to open:

ZoomInstaller.exe
which is: Binary File (12.2 MB)
from: <https://d11yldzmag5yn.cloudfront.net>

Would you like to save this file?

Save File Cancel

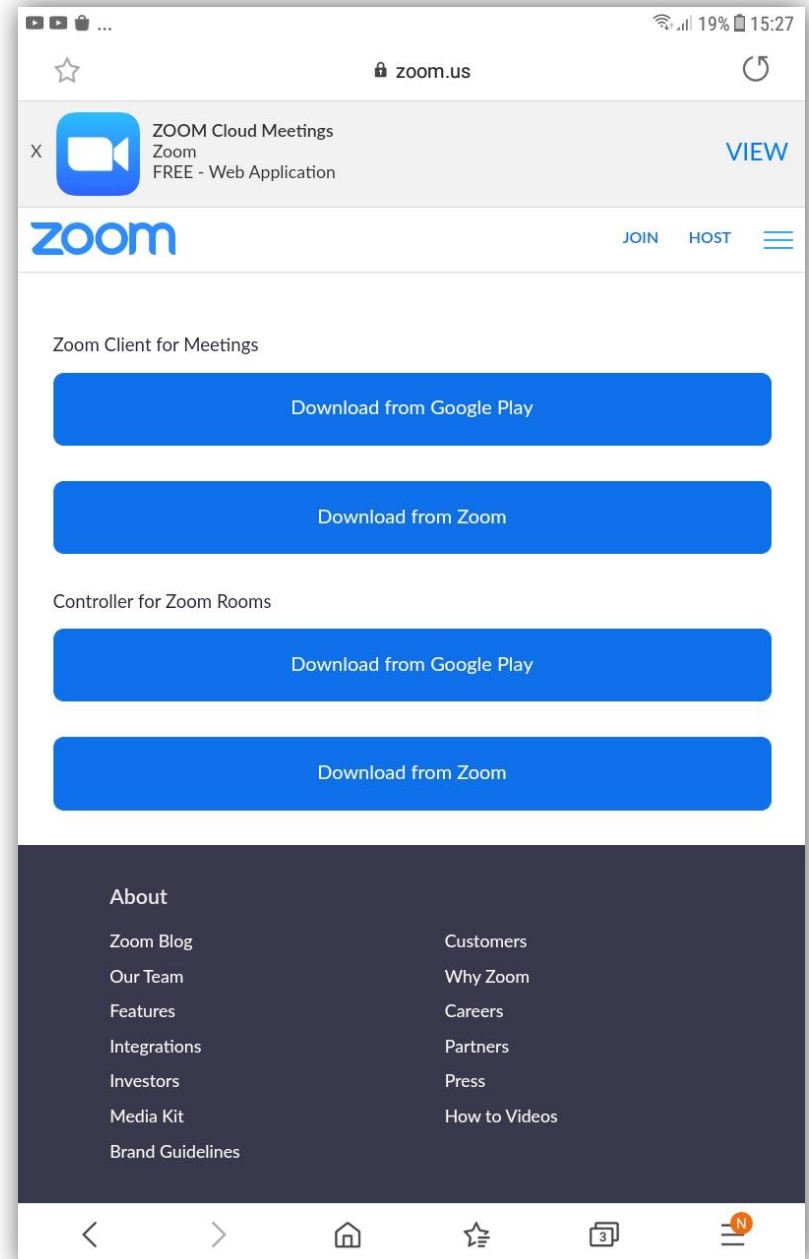
Type here to search

3:16 PM 08-Jul-20



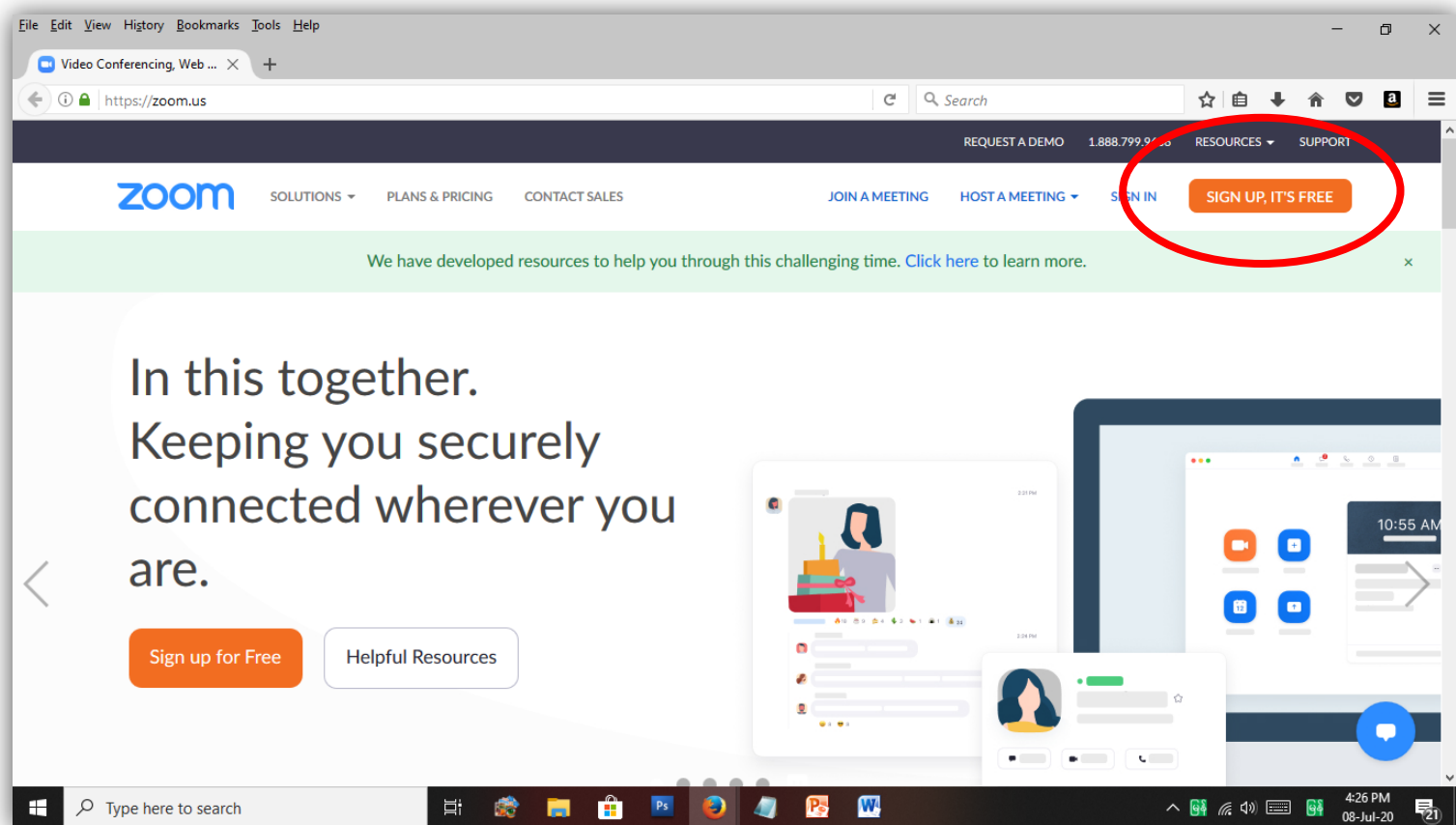
- <https://zoom.us/support/download>

သို့ **ဖုန်း/Tablet** ဖြင့် ဝင်ရောက်ပါက
အောက်ပါအတိုင်း မြင်တွေ့ရမည်
ဖြစ်ပြီး **Download from Google Play**
သို့မဟုတ် **Download from Zoom** ကို
နှိပ်၍ Zoom Application အား Install
ပြုလုပ်ပါ။



Zoom VC ကို Host (Administrator) အဖြစ် အသုံးပြုခြင်း

- ကွန်ပျူတာ Internet Browser မှတစ်ဆင့် <https://zoom.us> သို့ ဝင်ရောက်၍ Sign Up ပြုလုပ်ထားရမည်ဖြစ်ပါသည်။



Zoom Meeting Plans

The screenshot displays the Zoom website's pricing page. The browser window shows the URL <https://zoom.us/pricing>. The page features the Zoom logo and navigation links: SOLUTIONS, PLANS & PRICING, CONTACT SALES, JOIN A MEETING, HOST A MEETING, SIGN IN, and a prominent orange button labeled "SIGN UP, IT'S FREE".

Four pricing plans are presented in columns:

- Basic:** Labeled "Personal Meeting" and "Free". It includes "Host up to 100 participants", "Unlimited 1 to 1 meetings", and a "40 mins limit on group meetings". The call to action is "Sign Up, It's Free".
- Pro:** Labeled "Great for Small Teams" and "\$14.99 /mo/host". It includes "Purchase up to 9 hosts per account", "All Basic features +", "Includes 100 participants", "Need more participants?", "Meeting duration limit is 24 hrs", "User management", "Admin feature controls", and "Reporting". The call to action is "Buy Now".
- Business:** Labeled "Small & Med Businesses" and "\$19.99 /mo/host". It includes "Starting at 10 hosts for \$199.9/mo", "All Pro features +", "Includes 300 participants", "Need more participants?", "Dedicated phone support", "Admin dashboard", "Vanity URL", and "Option for on-premise". The call to action is "Buy Now".
- Enterprise:** Labeled "Large Enterprise-Ready" and "\$19.99 /mo/host". It includes "Starting at 100 hosts for \$1,999/mo", "All Business features +", "Enterprise includes 500 participants", "Enterprise Plus includes 1,000 participants", "Unlimited Cloud Storage", "Dedicated Customer Success Manager", and "Executive Business Reviews". The call to action is "Contact Sales".

The Windows taskbar at the bottom shows the time as 4:30 PM on 08-Jul-20.

Zoom VC Meeting တစ်ခုအား Schedule ပြုလုပ်ခြင်း

- ကွန်ပျူတာ Internet Browser မှတစ်ဆင့် <https://zoom.us> သို့ ဝင်ရောက်၍ မိမိ၏ Zoom Account ကို **Sign in** ပြုလုပ်ထားရမည်ဖြစ်ပါသည်။

The screenshot displays the Zoom web application interface. On the left is a sidebar menu with 'PERSONAL' and 'ADMIN' sections. The 'Meetings' option under 'PERSONAL' is highlighted. The main content area shows tabs for 'Upcoming Meetings', 'Previous Meetings', 'Personal Meeting Room', and 'Meeting Templates'. The 'Upcoming Meetings' tab is active, and a blue button labeled 'Schedule a New Meeting' is circled in red. Below this button is a table with columns for 'Start Time', 'Topic', and 'Meeting ID'. A message states: 'The user does not have any upcoming meetings. To schedule a new meeting click Schedule a Meeting.' At the bottom, there is a banner for scheduling meetings directly from a calendar, with links for 'Microsoft Outlook Plugin' and 'Firefox Add-on'.



Zoom VC Meeting တစ်ခုအား Schedule ပြုလုပ်ခြင်း

- အစည်းအဝေး ပြုလုပ်မည့် နေ့ရက်၊ စတင်မည့်အချိန်၊ ကြာမည့်အချိန်၊ Meeting Password စသည့် အချက်အလက်တို့ကို သတ်မှတ်ပေးရမည်ဖြစ်ပါသည်။

zoom SOLUTIONS ▾ PLANS & PRICING CONTACT SALES SCHEDULE A MEETING JOIN A MEETING HOST A MEETING ▾ W

PERSONAL

Profile

Meetings

Webinars

Recordings

Settings

ADMIN

> User Management

> Room Management

My Meetings > Schedule a Meeting

Schedule a Meeting

Topic My Meeting

Description (Optional) Enter your meeting description

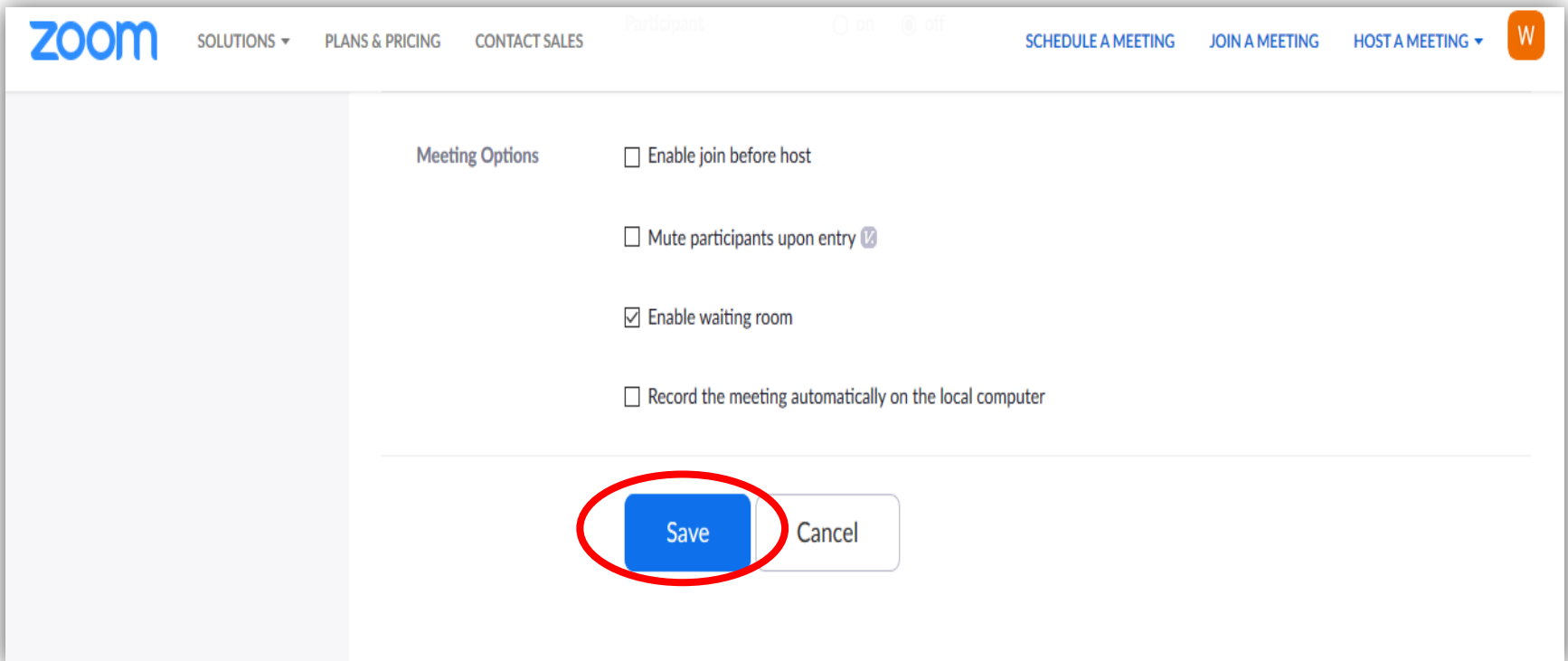
When 06/18/2020 4:00 PM

Duration 1 hr 0 min



Zoom VC Meeting တစ်ခုအား Schedule ပြုလုပ်ခြင်း

- အချက်အလက်များ အားလုံးပြင်ဆင်ပြီးပါက Save button ကိုနှိပ်၍ သိမ်းဆည်းရမည်ဖြစ်ပါသည်။



The screenshot shows the Zoom web interface for scheduling a meeting. The top navigation bar includes the Zoom logo, links for SOLUTIONS, PLANS & PRICING, and CONTACT SALES, and buttons for SCHEDULE A MEETING, JOIN A MEETING, and HOST A MEETING. The 'Meeting Options' section contains four checkboxes: 'Enable join before host' (unchecked), 'Mute participants upon entry' (checked), 'Enable waiting room' (checked), and 'Record the meeting automatically on the local computer' (unchecked). At the bottom, the 'Save' button is highlighted with a red circle, and the 'Cancel' button is visible next to it.



Zoom Meeting Link, ID & Password တို့အား အစည်းအဝေးတက်ရောက်မည့်သူများ/သင်တန်းသားများသို့ ဖြန့်ဝေခြင်း

Copy Meeting Invitation

Meeting Invitation

Myanmar MoHS is inviting you to a scheduled Zoom meeting.

Topic: Test
Time: Jul 9, 2020 11:00 PM Rangoon

Join Zoom Meeting
<https://us02web.zoom.us/j/83693306351?pwd=NmFOdUIMV0xGRWRaQTIVaC9WSTV6Zz09>

Meeting ID: 836 9330 6351
Password: 614333
One tap mobile
+13017158592,,83693306351#,,,0#,,614333# US (Germantown)
+13126266799,,83693306351#,,,0#,,614333# US (Chicago)

Dial by your location
+1 301 715 8592 US (Germantown)
+1 312 626 6799 US (Chicago)

Copy Meeting Invitation

Cancel



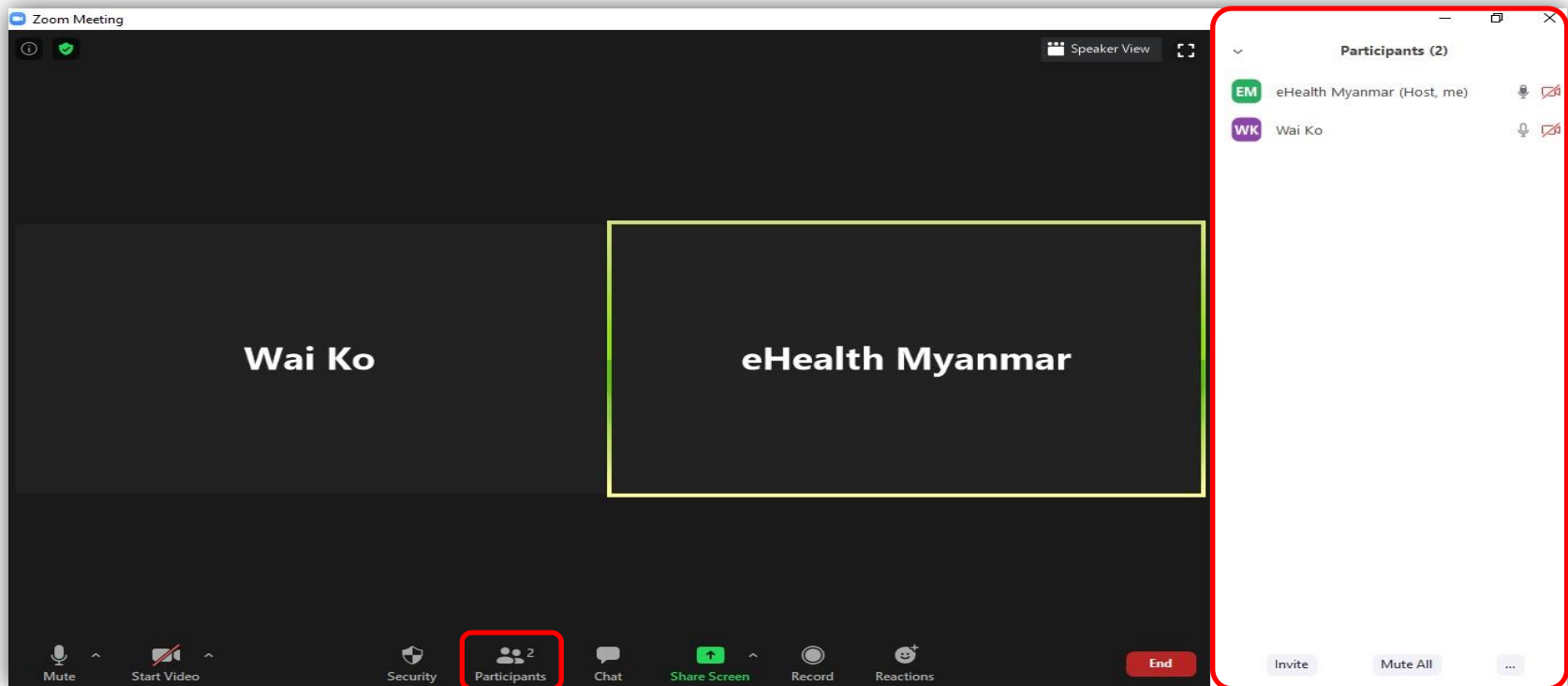
Host (Administrator) အနေဖြင့် Zoom VC အား စတင်ခြင်း

- ကွန်ပျူတာ Internet Browser မှတစ်ဆင့် <https://zoom.us> သို့ ဝင်ရောက်၍ Zoom Account ကို Sign In ဝင်ပြီး Schedule Meeting အား **Start this Meeting** ပြုလုပ်ရမည်ဖြစ်ပါသည်။

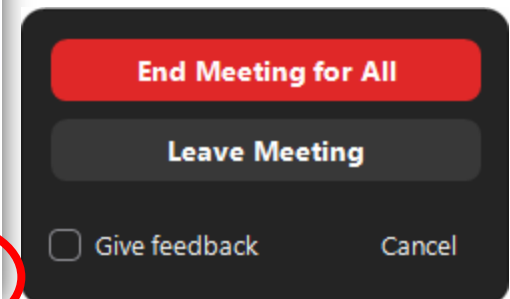
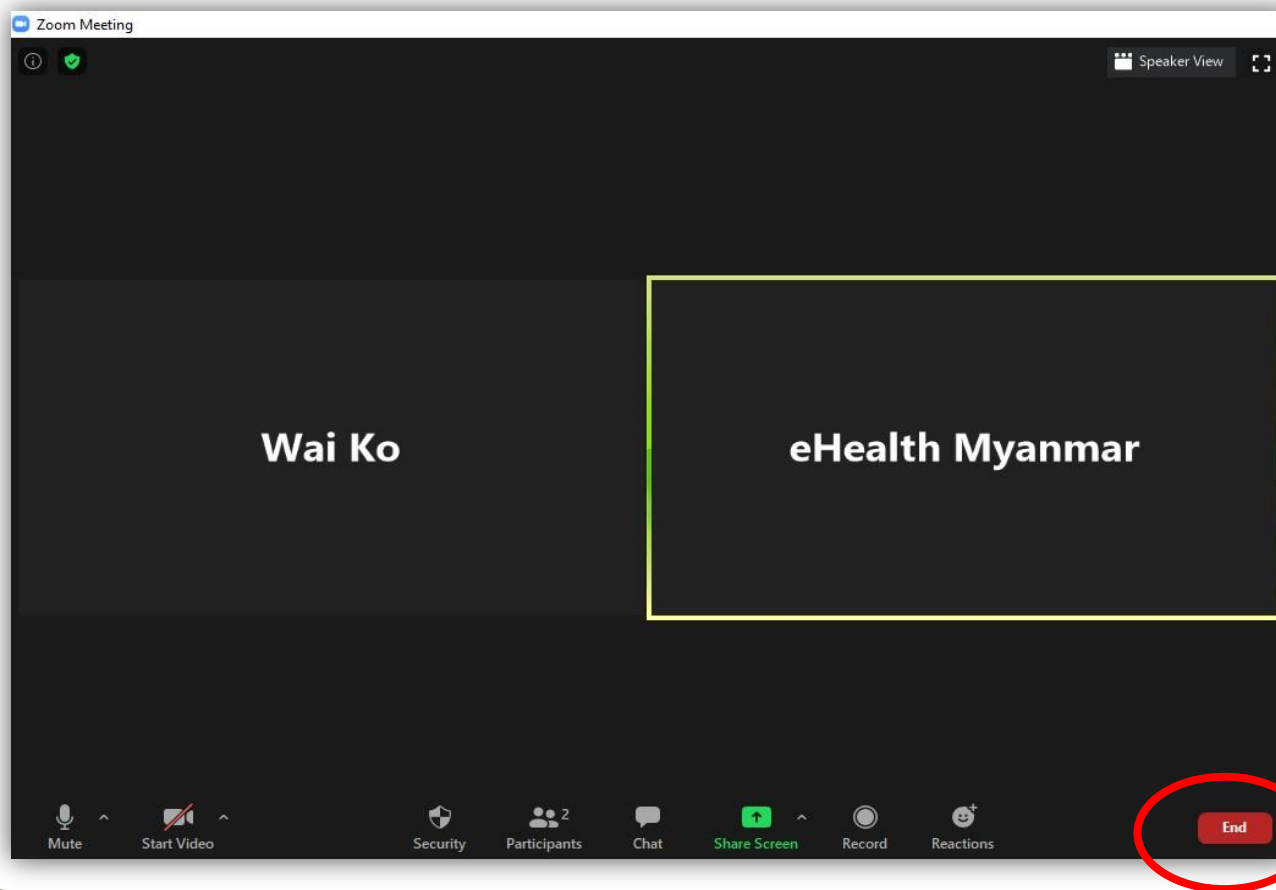
The screenshot displays the Zoom web application interface. The top navigation bar includes links for SOLUTIONS, PLANS & PRICING, CONTACT SALES, SCHEDULE A MEETING, JOIN A MEETING, and HOST A MEETING. The 'HOST A MEETING' dropdown menu is open, and the 'Start this Meeting' button is highlighted with a red circle. The left sidebar shows the 'Meetings' tab selected. The main content area displays details for a meeting titled 'My Meeting_Test', including the time 'Jun 18, 2020 04:30 PM Rangoon', the meeting ID '785 8255 9980', and the meeting password '*****'. The 'Invite Link' is also visible at the bottom.

အစည်းအဝေး တက်ရောက်သူများ (Participants) အား စီမံခန့်ခွဲခြင်း

- အစည်းအဝေးတက်ရောက်သူများ (Participants) ကို Participant Box တွင် တွေ့နိုင်ပြီး မိုက်ကရိုဖုန်းကို Mute all သို့မဟုတ် Unmute all ကိုလည်း ပြုလုပ်နိုင်ပါသည်။

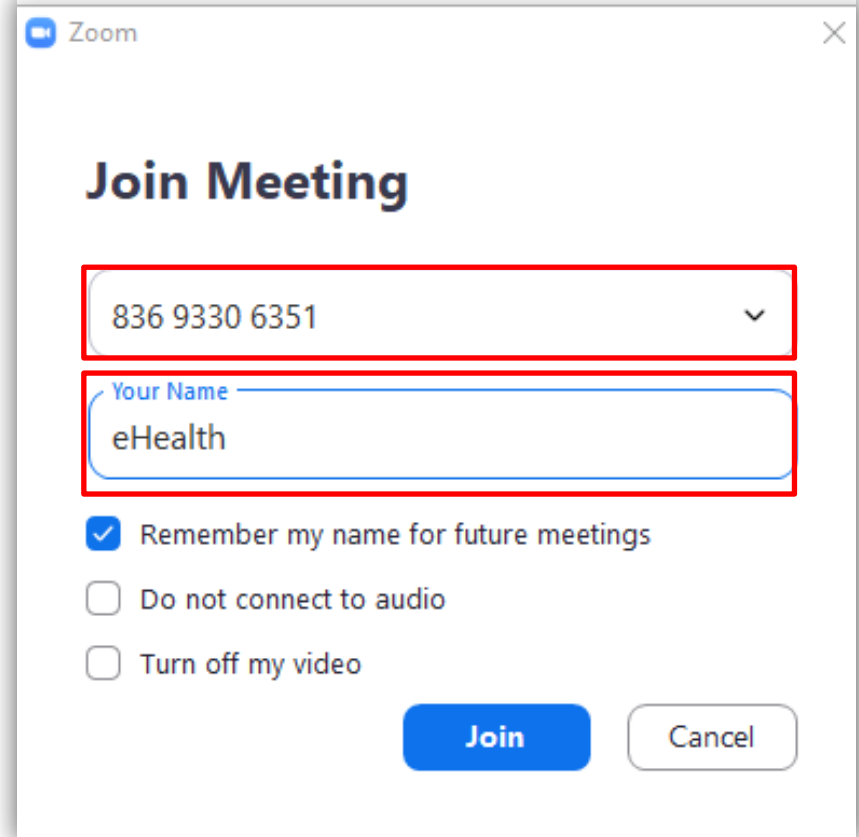
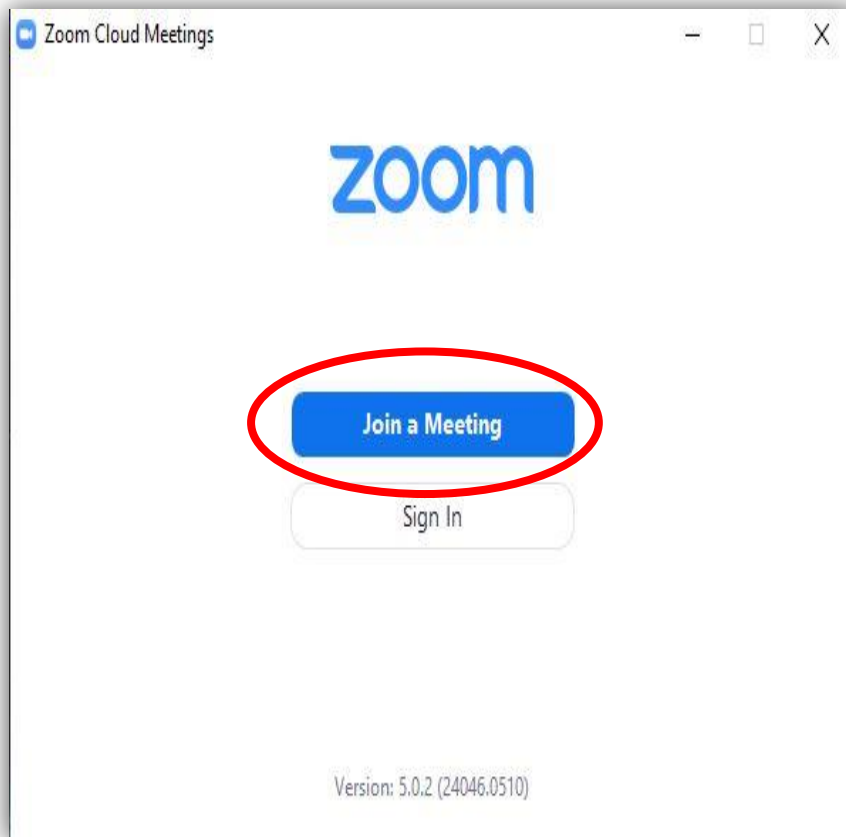


- VC အား အဆုံးသတ်လိုပါက ညာဘက်အောက်ထောင့်ရှိ End ကို Click နှိပ်ပါ။
End Meeting for All ကို နှိပ်လျှင် VC တစ်ခုလုံး အဆုံးသတ်မည်ဖြစ်ပြီး Leave Meeting ကို နှိပ်ပါက မိမိသာ VC မှ ထွက်ပြီး ကျန်သည့် Participant များ VC တွင် ကျန်ရှိခဲ့မည်ဖြစ်ပါသည်။

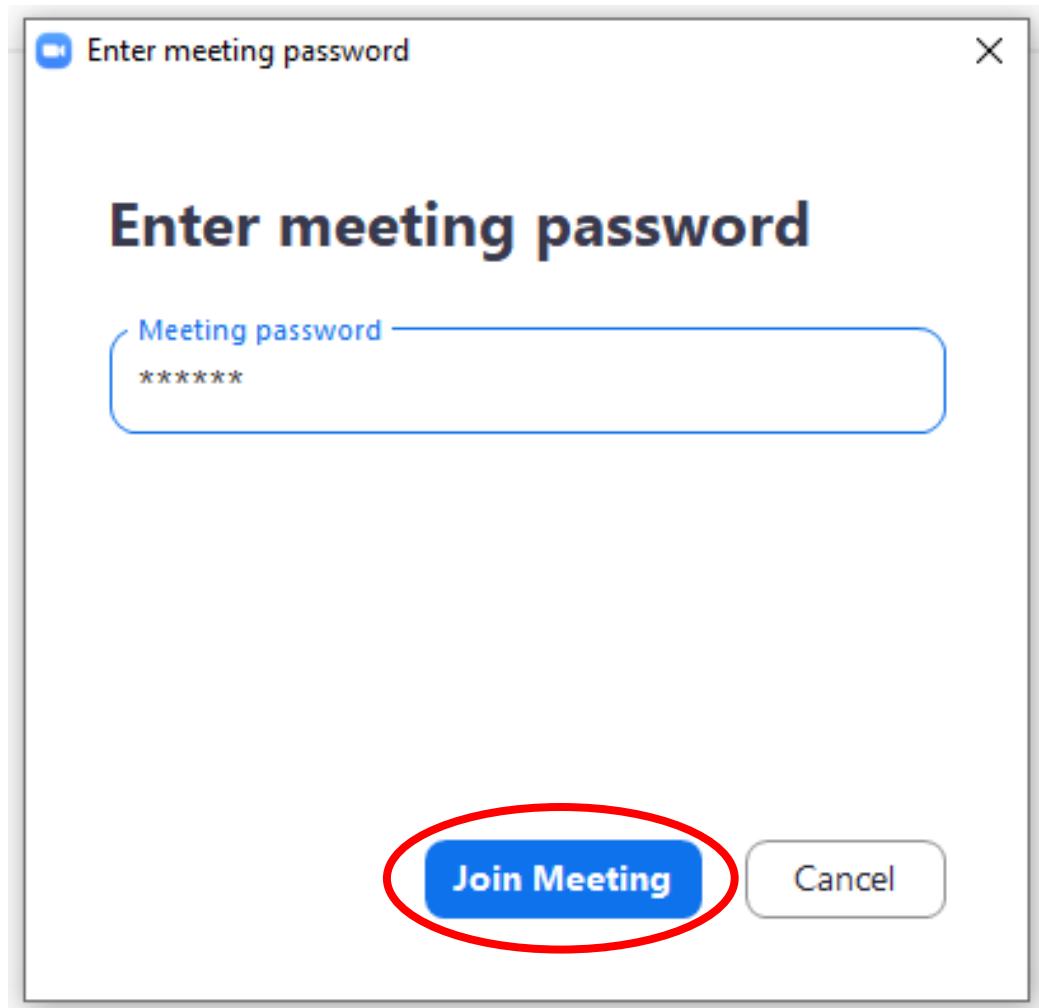


Zoom VC အား Participant အနေဖြင့် ဝင်ရောက်ခြင်း

- Zoom Application မှတစ်ဆင့် **Join a Meeting** ကိုနှိပ်ပြီး **Meeting ID** နှင့် အသုံးပြုသူအမည် (**User Name**) ကို ဖြည့်ရပါမည်။



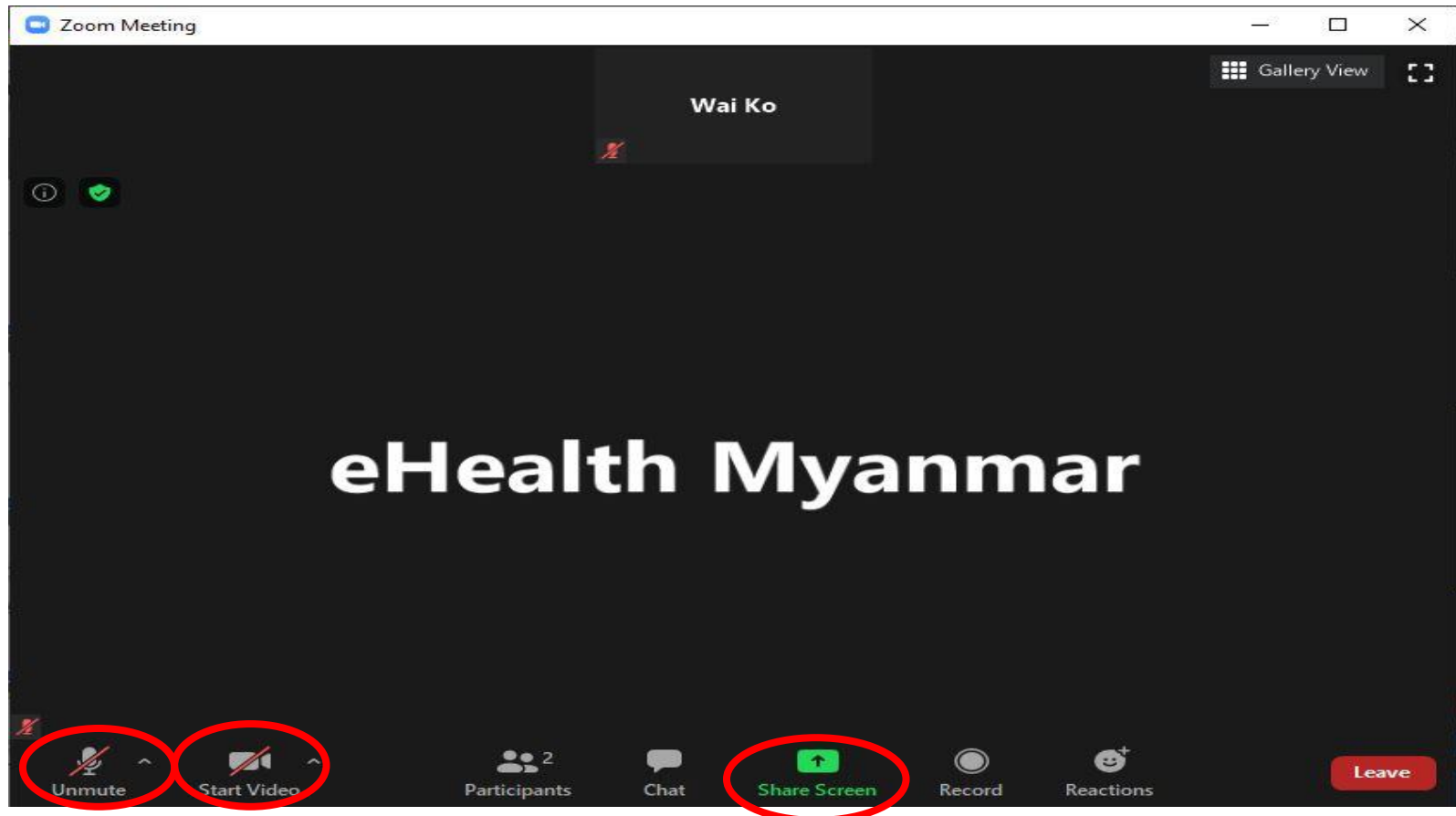
- ထို့နောက် Meeting Password ကို ဖြည့်သွင်း၍ Join Meeting ကို နှိပ်ရပါမည်။



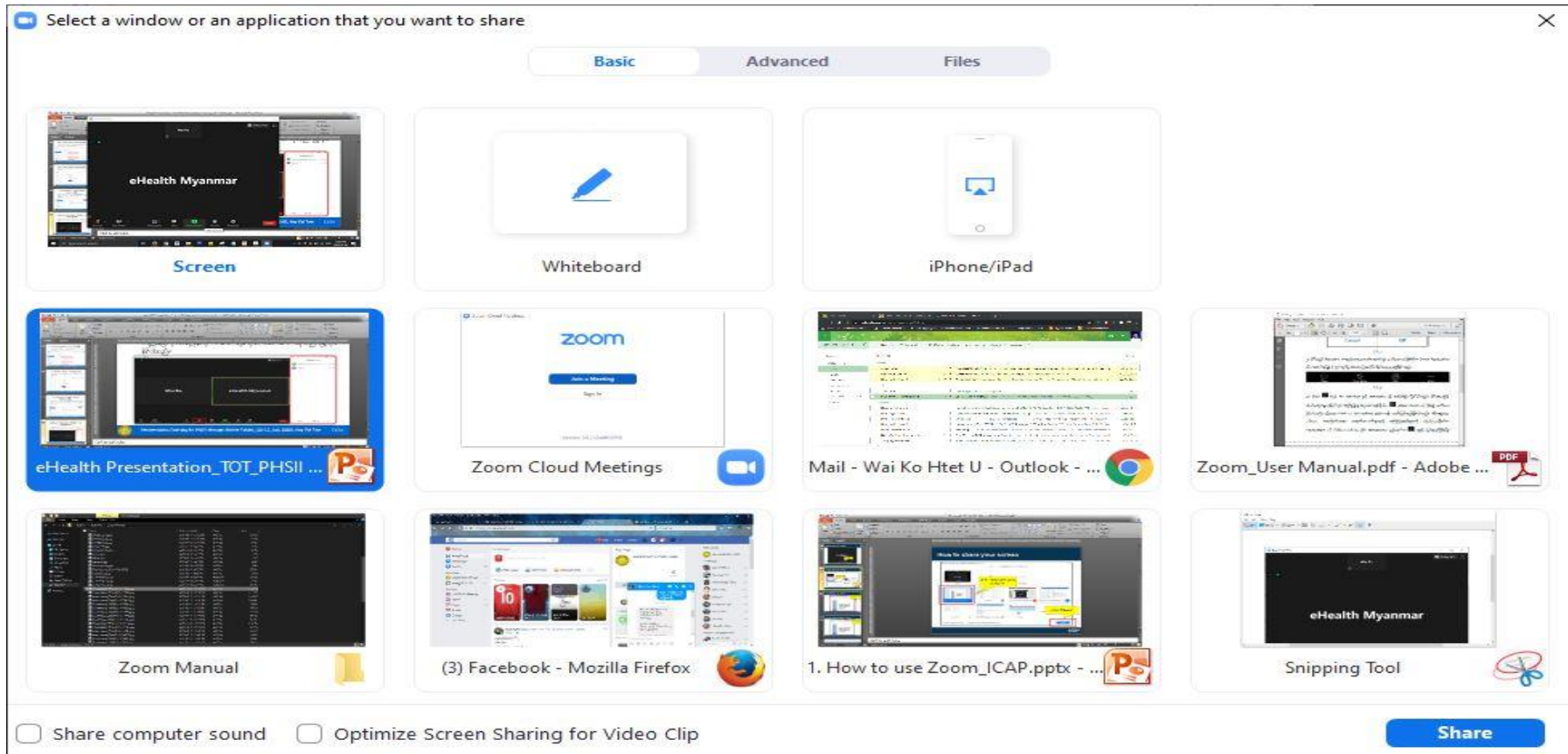
The screenshot shows a dialog box titled "Enter meeting password" with a close button (X) in the top right corner. The main heading inside the dialog is "Enter meeting password". Below this, there is a text input field labeled "Meeting password" which contains six asterisks (*****). At the bottom of the dialog, there are two buttons: a blue button labeled "Join Meeting" and a white button labeled "Cancel". The "Join Meeting" button is circled in red.

Zoom VC ကို Participant အနေဖြင့် အသုံးပြုခြင်း

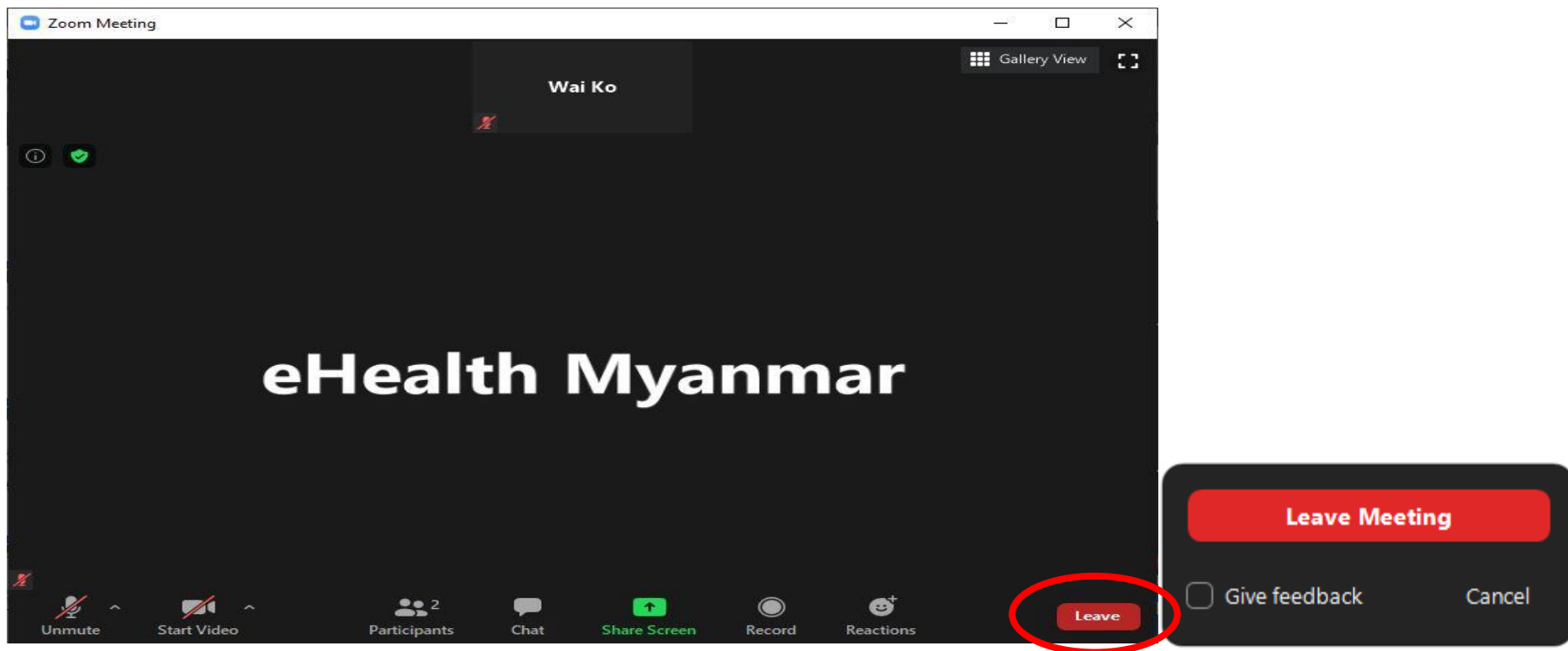
- Microphone ဖွင့်/ပိတ် ပြုလုပ်ခြင်း၊ Video ဖွင့်/ပိတ် ပြုလုပ်ခြင်းနှင့် Share Screen တို့ ပြုလုပ်နိုင်ပါသည်။



- Share Screen ကို နှိပ်၍ PowerPoints များ၊ စာရွက်စာတမ်းများ၊ ဖိုင်များအား Share ပြုလုပ်နိုင်ပါသည်။



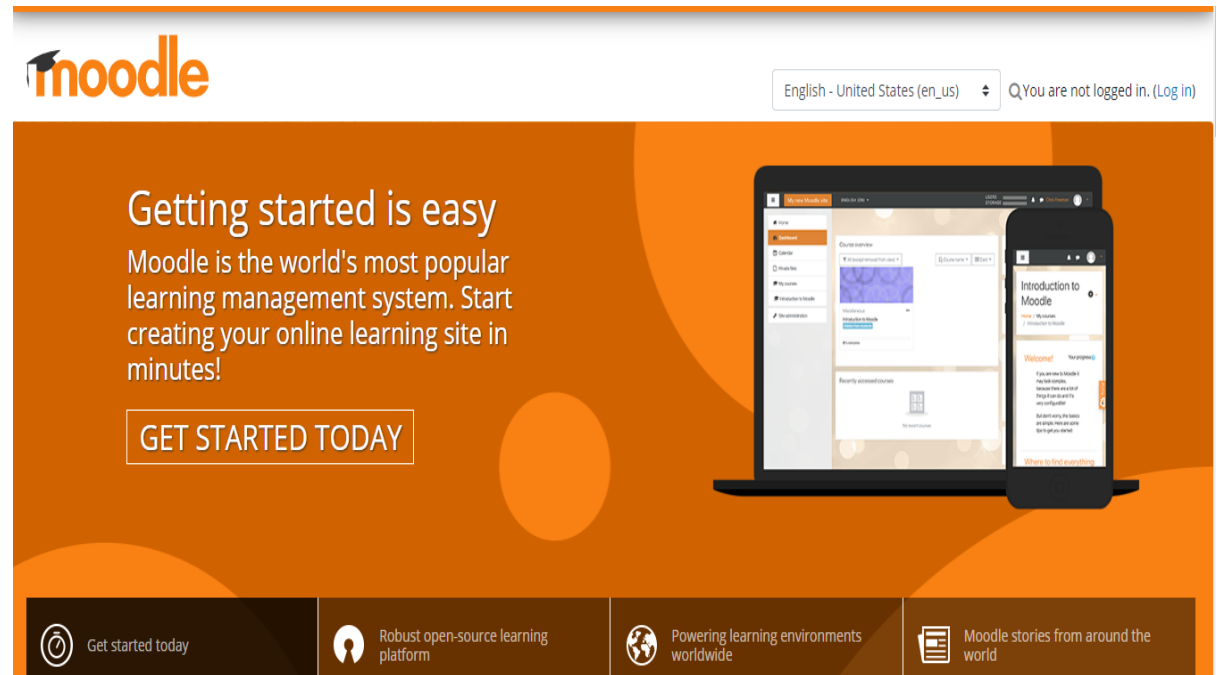
- Participant အနေဖြင့် Zoom VC မှ ထွက်လိုပါက ညာဘက်အောက်ထောင့်ရှိ Leave ကို ကလစ်နှိပ်၍ VC မှ ထွက်နိုင်ပါသည်။



MoHS Online Learning Platform

Moodle

- Internationally accepted Learning Platform
- Free and open-source learning management system
- Flexible to customize
- No prior programming literacy is needed



ကျန်းမာရေးနှင့်အားကစားဝန်ကြီးဌာန
Online သင်ကြားရေးစနစ်

Access to the platform

Username

htetlin

Password

.....

Log in

Forgotten your username or password?

Log in as a guest

Public profile x +

Not secure | training.hrms-mohs.gov.mm/user/profile.php?id=5

Ministry of Health & Sports
Online Learning Platform

Dashboard Profile

Htet Lin

Courses Details

Reorientation Training for PHS II

Started on: Thursday, 9 July 2020

ပြည်သူ့ကျန်းမာရေး ကြီးကြပ်(၂) မွမ်းမံ
သင်တန်း

60%

Standardized Health Message

Started on: Tuesday, 7 July 2020

Demo

100%

Accessibility settings

MoHS Online Learning Platform x +

← → ↻ ⓘ Not secure | training.hrms-mohs.gov.mm/?redirect=0

☰ Ministry of Health & Sports
Online Learning Platform

🕒 Dashboard

🏠 Site home

📅 Calendar


📖 My courses <

♿ Accessibility settings

training.hrms-mohs.gov.mm/course/view.php?id=5

Available courses

🎯 Reorientation Training for PHS II





Course sections

Introduction

National AIDS Program

Leprosy

National Malaria Control Program

National Tuberculosis Control Program

National Hepatitis Control Program

Reorientation Training for PHS II

Dashboard

My courses

Reorientation Training for PHS II



Introduction

Topic's progress

100%



National Program

Topic's progress



Course sections

Participants

Grades

Dashboard

Site home

Calendar

My courses

Accessibility settings

Dashboard

My courses

Reorientation Training for PHS II

National

NATIONAL AIDS PROGRAM

1.1 National AIDS Program

1.2 Quiz (AIDS and STI)

PREVIOUS SECTION

Introduction

Jump to...



Ministry of Health & Sports
Online Learning Platform

သင်ခန်းစာများ

ပေါင်သုများ

ရမှတ်

သင်ယူမှုမှတ်တမ်း

မူလစာမျက်နှာ


ပြက္ခဒိန်

သင်ကြားထားသော အကြောင်းအရာများ


Accessibility settings



**Determine HIV- 1/2 Antibody Rapid Testing
Using Whole Blood Taken By Lancet And
Capillary Tube**



Supported by
JICA Major Infectious Disease Control
Project Phase II



⏸ 🔊 🔍

-9:11 🖼️ 🗪

Documents and Training Materials

1.	PHS II Reorientation Training HIV_07072020	
2.	PHS II Reorientation Training STI_07072020	

Documents and Training Materials

1.	PHS II Reorientation Training HIV_07072020	
2.	PHS II Reorientation Training STI_07072020	

PREVIOUS ACTIVITY

[← Objective and Topics Overview](#)

Jump to...



NEXT ACTIVITY

[1.2 Quiz \(AIDS and STI\) ►](#)

Question 1
Not yet answered
Marked out of 3
Flag question

၁။ မြန်မာနိုင်ငံတွင် အဓိက ဖြစ်ပွားသော အခွင့်အရေး ယူရောဂါ (Opportunistic Infections) များမှာ

- ☐ Mycobacterium tuberculosis (TB)
- ☐ Pneumocystis jirovecii pneumonia (PCP)
- ☐ Malaria
- ☐ Cryptococcosis

Question 2
Not yet answered
Marked out of 3
Flag question

AIDS လက္ခဏာများမှာ

- ☐ အကြောင်းအရင်းမသိကြာရှည်ဖျားခြင်း (အဖျားဆက်တိုက် သို့မဟုတ် အတက်အကျရှိခြင်း တစ်လထက်ပိုကြာခြင်း)။
- ☐ အကြောင်းအရင်းမသိ ကိုယ်အလေးချိန်သိသာသာ ကျဆင်းခြင်း။
- ☐ ပါးစပ်အတွင်းမှ မှုကွရုကြာရှည်ဖြစ်ခြင်း။
- ☐ အကြောင်းအရင်းမသိ ၁ ပတ် ထက်ပိုကြာအောင် ဝမ်းလျှောခြင်း/ ဝမ်းပျက်ခြင်း။

Question 3

ရောဂါပိုးဝင်ရောက်သည့်အချိန်မှ ပဋိပစ္စည်းများ စမ်းသပ်စစ်ဆေးနိုင်လောက်သော ပမာဏ ထုတ်လုပ်နိုင်သည့် အချိန်အထိ ကာလကို

Quiz



1

Finish



Ministry of Health & Sports Online Learning Platform

Dashboard

My courses

Reorientation Training for PHS II

National AIDS Program

1.2 Quiz (AIDS and STI)

Started on	Thursday, 9 July 2020, 5:49 PM
State	Finished
Completed on	Thursday, 9 July 2020, 5:56 PM
Time taken	6 mins 21 secs
Grade	5 out of 10 (53%)
Feedback	✗ ထပ်မံကြိုးစားပါ။

Question 1

Partially
correct

Mark 1 out of 3

🚩 Flag
question

၁။ မြန်မာနိုင်ငံတွင် အဓိက ဖြစ်ပွားသော အခွင့်အရေး ယူရောဂါ (Opportunistic Infections) များမှာ

- ☒ Mycobacterium tuberculosis (TB) ✓
- ☐ Pneumocystis jirovecii pneumonia (PCP)
- ☒ Malaria ✗
- ☐ Cryptococcosis

Incorrect ✗

You have correctly selected 1.

Qu



1

Finis



**Questions, comments and suggestions
would be greatly appreciated**

