

Case Management of Malaria

ငှက်ဖျားရောဂါဖော်ထုတ်ခြင်း

ရောဂါပျိုးချိန် (Incubation period)

လူ၏ ခန္ဓာကိုယ်ထဲသို့ ငှက်ဖျားပိုး စတင် ဝင်ရောက်ချိန် မှစ၍ ရောဂါလက္ခဏာပေါ် ပေါက်သည်အထိ ကြာသောအချိန်

ပျမ်းမျှရောဂါပျိုးချိန်

- ပလတ်စ်မိုဒီယမ် ဖယ်လ်ဆီပါရမ် (၁၁) ရက်
- ပလတ်စ်မိုဒီယမ် မိုင်းဗက်စ် (၁၄) ရက်
- ပလတ်စ်မိုဒီယမ် မလေးရီးယေး (၃၀) ရက်

လူ၏ ခန္ဓာကိုယ်အတွင်း ငှက်ဖျားရောဂါပိုးသက်တမ်း

ငှက်ဖျားလူနာများသည် ငှက်ဖျားရောဂါကို မကုသဘဲနေလျှင်/
အမြစ်ပြတ်အောင် မကုသလျှင်/ ဆေးပတ်ပြည့်အောင်
မစားသုံးလျှင်

- ပလတ်စ်မိုဒီယမ် ဖယ်လ်ဆီပါရမ် - တစ်နှစ်မှ တစ်နှစ်ခွဲအတွင်း
- ပလတ်စ်မိုဒီယမ် ဗိုင်းဗက်စ် - ၃ နှစ်မှ ၄ နှစ်အတွင်း
- ပလတ်စ်မိုဒီယမ် မလေးရီးယေး - ၁၀ နှစ်မှ နှစ်ပေါင်း (၅၀)
အထိ

ထပ်မံဖြစ်ပွားနိုင်သည်။

ငှက်ဖျားရောဂါ ပုံမှန်လက္ခဏာများ

- ဖယ်လ်ဆီပါရမ်ပိုးသည် ရောဂါ ပိုမိုပြင်းထန်စေသည်။
- ချမ်းတုန်ဖျားခြင်း (နေ့စဉ်ရက်ဆက်ဖျားနိုင်သလို တစ်ရက်ခြားလည်း ဖျားနိုင်သည်။)
- ကိုယ်ပူခြင်း
- ချွေးထွက်ခြင်း
- ခေါင်းကိုက်ခြင်း
- မူးဝေခြင်း
- အစားအသောက်ပျက်ပြီး အန်ခြင်း
- သွေးအားနည်းပြီး ဖြူရော်ခြင်း
- ဘေလုံးကြီးခြင်း

ပြင်းထန်ငှက်ဖျားရောဂါလက္ခဏာများ

- တစ်ပတ်ခန့်အတွင်း အညီမပါဘဲ မတ်တပ်မရပ်နိုင်ခြင်း၊ လမ်းမလျှောက်နိုင်ခြင်း၊ မထိုင်နိုင်ခြင်း
- ပါးစပ်မှ ဆေးမသောက်နိုင်အောင် အော့အန်ခြင်း
- အလွန်အမင်းအဖျားတက်ခြင်း
- ကယောင်ကတမ်းဖြစ်ခြင်း
- ငိုက်မျဉ်းခြင်း
- စိတ်ရှုပ်ထွေးခြင်း/စိတ်တိုလွယ်ခြင်း
- ရန်လိုခြင်း
- ပတ်ဝန်းကျင်ကို စိတ်မဝင်စားတော့ခြင်း
- အပြုအမူ၊ အမူအရာပြောင်းလဲခြင်း
- တက်ခြင်း၊ မေ့မောခြင်း
- အလွန်အမင်းသွေးအားနည်းခြင်း
- မျက်စေ့ဝါခြင်း၊ အသားဝါခြင်း
- ခြေဖျားလက်ဖျား အေးစက်ပြီး သွေးလန့်သော လက္ခဏာများရှိခြင်း
- သွေးယိုစီးမှုများရှိခြင်း
- ဆီးမည်းမည်းသွားခြင်း

ငှက်ဖျားနှင့် ခွဲခြားရမည့် အခြားအဖျားရောဂါများ

- တုပ်ကွေး (Influenza)
- အူယောင်ငန်းဖျား (Typhoid Fever)
- အသည်းယောင်အသားဝါ (Hepatitis)
- ဦးနှောက်အမြှေးယောင်ရောဂါ (Meningococcal meningitis)
- ဆင်ခြေထောက်ရောဂါ (Filariasis)
- ဆီးလမ်းကြောင်းပိုးဝင်ခြင်း (Urinary tract infection)
- မီးတွင်းဖျား

ငှက်ဖျားနှင့် ခွဲခြားရမည့် အခြားအဖျားရောဂါများ

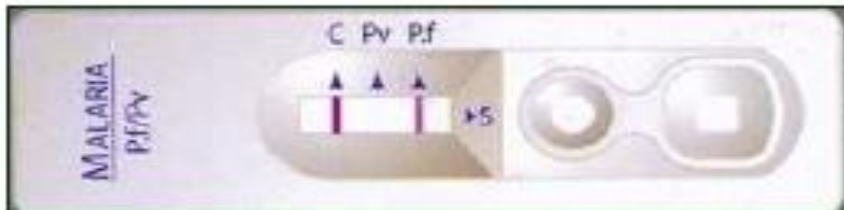
- တုပ်ကွေး (Influenza)
- အူယောင်ငန်းဖျား (Typhoid Fever)
- အသည်းယောင်အသားဝါ (Hepatitis)
- ဦးနှောက်အမြှေးယောင်ရောဂါ (Meningococcal meningitis)
- ဆင်ခြေထောက်ရောဂါ (Filariasis)
- ဆီးလမ်းကြောင်းပိုးဝင်ခြင်း (Urinary tract infection)
- မီးတွင်းဖျား

ငှက်ဖျားပိုး အမြန်သွေးစစ်ကိရိယာဖြင့် သွေးဖောက်စစ်ဆေးခြင်း

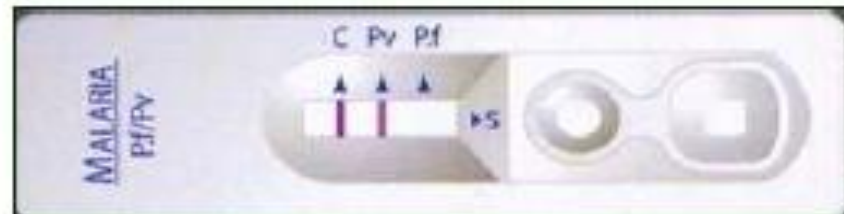


အမြန်သွေးစစ်ကိရိယာ အဖြေဖတ်ခြင်း

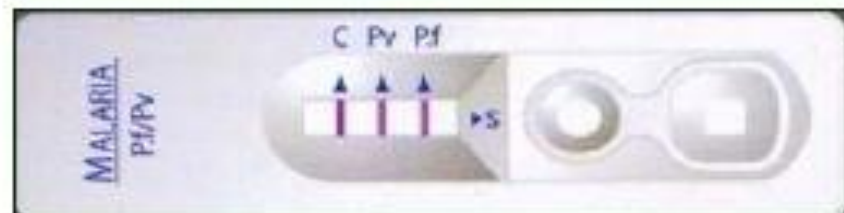
"C" အမှတ်အသားပြုထားသော Control လိုင်း နှင့် P.f (သို့မဟုတ်) P.v အမှတ်အသားတို့တွင် မျဉ်းပေါ်လျှင် လူနာတွင် ငှက်ဖျားပိုးရှိသည်။




"C" Control လိုင်း နှင့် " P.f " လိုင်းပေါ်ပါသည်။
ဖယ်လ်ဆီပါရမ် ငှက်ဖျားပိုးရှိသည်။



"C" Control လိုင်းနှင့် " P.v " လိုင်းပေါ်ပါသည်။
ပိုင်းဗက်စ် ငှက်ဖျားပိုးရှိသည်။




"C" Control လိုင်း၊ " P.v " လိုင်း နှင့်
" P.f " လိုင်း ပေါ်ပါသည်။
ငှက်ဖျားပိုးအရောရှိသည်။




"C" Control လိုင်း ပေါ်ပါသည်။
ငှက်ဖျားပိုး မရှိပါ။


မှားယွင်းသော စမ်းသပ်မှုများ



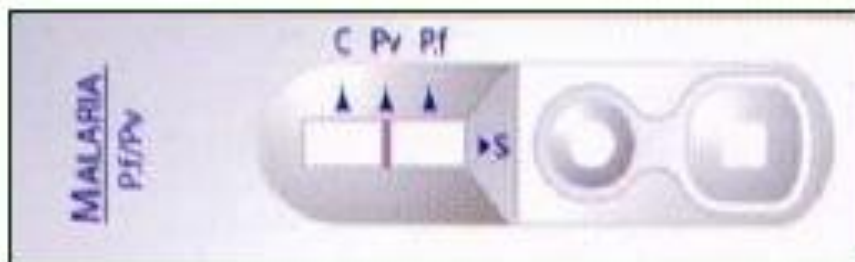
မှားယွင်းသော စမ်းသပ်မှု။
မည်သည့် လိုင်း မှု မပေါ်ပါ။



"P.f " လိုင်း ပေါ်သော်လည်း
Control လိုင်း မပေါ်ပါ။
သွေးနမူနာ ထပ်မံစစ်ဆေးရပါမည်။



"P.v " လိုင်း ပေါ်သော်လည်း
Control လိုင်း မပေါ်ပါ။
သွေးနမူနာ ထပ်မံစစ်ဆေးရပါမည်။



" P.v " လိုင်း နှင့် " P.f " လိုင်း ပေါ်ပါသည်။
Control လိုင်း မပေါ်ပါ။
သွေးနမူနာ ထပ်မံစစ်ဆေးရပါမည်။

ငှက်ဖျားရောဂါကုသခြင်း




























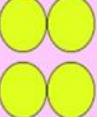






အထွေထွေကုသခြင်း

- (က) ရေဓာတ်ခမ်းခြောက်ခြင်း (Dehydration)
- (ခ) သွေးအားနည်းခြင်း (Anemia)
- (ဂ) သွေးထဲသကြားဓာတ်နည်းခြင်း (Hypoglycemia)
- (ဃ) ကိုယ်အပူချိန်များခြင်း (Hyperthermia)

သာမန်ငှက်ဖျားကုသခြင်း

ငှက်ဖျားပိုးတွေ့ (သို့) RDT (+) ve အဖြေရသည့် ပြင်းထန်
လက္ခဏာမရှိပါက “သာမန်ငှက်ဖျားရောဂါ” ဟု
သတ်မှတ်ပါသည်။













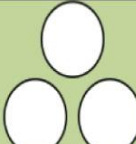
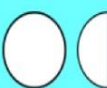





(၁) ဖယ်လ်ဆီပရမ်(P.f) ပိုးတွေ့ များအတွက် ကိုအာတမ်/ လူမာတမ်/ အာတီဖန် ဆေးအညွှန်း။

အသက် အုပ်စု	(Coartem/Lumartem /Artefan) ဆေးပြား (Artemether 20 mg / Lumefantrine 120mg)						ပရိုင်းမာကွင်းဆေးပြား (၇.၅ မီလီဂရမ်)
	ပထမနေ့		ဒုတိယနေ့		တတိယနေ့		Coartem ပထမနေ့ ပထမအကြိမ် နှင့်အတူ တွဲတိုက်ပါ။ (တစ်ကြိမ်သာ တိုက်ပါ)
	ပထမ အကြိမ်	ဒုတိယ အကြိမ်	တတိယ အကြိမ်	စတုတ္ထ အကြိမ်	ပဉ္စမ အကြိမ်	ဆဌမ အကြိမ်	
၁နှစ်အောက်							<u>မတိုက်ပါ</u>
(၁ - ၄)နှစ်							
(၅ - ၉)နှစ်							
(၁၀- ၁၄)နှစ်							
၁၅နှစ်နှင့် အထက်							

မှတ်ချက် - ၁ ။ ပရိုင်းမာကွင်းကို ကိုယ်ဝန်ဆောင်နှင့်(၁)နှစ်အောက်ကလေးငယ်များတွင်မတိုက်ရပါ။အန္တရာယ်ရှိနိုင်သည်။
၂ ။ ပရိုင်းမာကွင်းဆေးတစ်ပြားတွင် (၇.၅)/(၁၅)မီလီမီဂရမ် ဖြင့်လာတတ်၍ မိမိသုံးမည့်ဆေးအား ဂရုပြုသုံးပါ။

(၂) ဖယ်လ်ဆီပရမ် မဟုတ်သောအခြားငှက်ဖျားပိုး(P.v/Non P.f) တွေသူများအတွက် ဆေးအညွှန်း။



































(Dosage of primaquine = 0.25 mg base/Kg/day for 14 days)

အသက် အုပ်စု	ကလိုရိုကွင်းဆေးပြား			ပရိုင်းမာကွင်းဆေးပြား (၇.၅)မီလီဂရမ်
	ပထမနေ့	ဒုတိယနေ့	တတိယနေ့	စတုတ္ထနေ့မှစ၍ တစ်ရက် တစ်ကြိမ် (၁၄)ရက်အထိ တိုက်ပါ။
၁နှစ်အောက်	 သုံးပုံတစ်ပုံ	 သုံးပုံတစ်ပုံ	 သုံးပုံတစ်ပုံ	<u>မတိုက်ပါ</u>
(၁ - ၄)နှစ်				
(၅ - ၉)နှစ်				
(၁၀- ၁၄)နှစ်				
၁၅နှစ်နှင့် အထက်				

မှတ်ချက် - ၁ ။ ပရိုင်းမာကွင်းကို ကိုယ်ဝန်ဆောင်နှင့်(၁)နှစ်အောက်ကလေးငယ်များတွင်မတိုက်ရပါ။အန္တရာယ်ရှိနိုင်သည်။

၂ ။ ပရိုင်းမာကွင်းဆေးတစ်ပြားတွင် (၇.၅)/(၁၅)မီလီမီဂရမ် ဖြင့်လာတတ်၍ မိမိသုံးမည့်ဆေးအား ဂရုပြုသုံးပါ။

(၃) ငှက်ဖျားပိုးအရော (Mixed infection) တွေ့သူများအတွက် ဆေးအညွှန်း။
(Dosage of primaquine = 0.25 mg base/Kg/day for 14 days)

အသက် အုပ်စု	(Coartem/Lumartem /Artefan) ဆေးပြား (Artemether 20 mg / Lumefantrine 120mg)						ပရိုင်းမာကွင်းဆေးပြား (၇.၅ မီလီဂရမ်)
	ပထမနေ့		ဒုတိယနေ့		တတိယနေ့		Coartem ပထမနေ့ ပထမအကြိမ် နှင့်အတူ တွဲတိုက်ပြီး (၁၄)ရက်အထိဆက်တိုက်ပါ။
	ပထမ အကြိမ်	ဒုတိယ အကြိမ်	တတိယ အကြိမ်	စတုတ္ထ အကြိမ်	ပဉ္စမ အကြိမ်	ဆဌမ အကြိမ်	
၁နှစ်အောက်							<u>မတိုက်ပါ</u>
(၁ - ၄)နှစ်							
(၅ - ၉)နှစ်							
(၁၀- ၁၄)နှစ်							
၁၅နှစ်နှင့် အထက်							

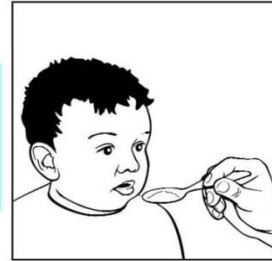
မှတ်ချက် - ၁ ။ ပရိုင်းမာကွင်းကို ကိုယ်ဝန်ဆောင်နှင့်(၁)နှစ်အောက်ကလေးငယ်များတွင်မတိုက်ရပါ။အန္တရာယ်ရှိနိုင်သည်။
၂ ။ ပရိုင်းမာကွင်းဆေးတစ်ပြားတွင် (၇.၅)/(၁၅)မီလီမီဂရမ် ဖြင့်လာတတ်၍ မိမိသုံးမည့်ဆေးအား ဂရုပြုသုံးပါ။



Coartem® 20/120
Artemether Lumefantrine

ကိုအာတမ်ဆေးကို ဘယ်လို တိုက်မလဲ ?

ကလေးငယ်များအား ဆေးတိုက်ပါက ဆေးလုံးကို
အမှကြိတ်ပြီး။ရေ(သို့မဟုတ်)နို့ဖြင့် ပျော်တိုက်ပါ။




မိခင်နို့ရည်တိုက်ကျွေးနေသော ကလေးငယ်အား
မိခင်နို့ရည်ကို ဆက်လက်တိုက်ကျွေးနိုင်ပါသည်။



ကိုအာတမ်ဆေးပြားကို အရည်တစ်မျိုးမျိုးဖြင့်
တိုက်နိုင်ပါသည်။ ပြစ်နိုင်ပါကနို့ဖြင့်တိုက်နိုင်ပါသည်။
မလွှဲသာ၍ အခြားအရည်မရှိပါက ရေဖြင့်လည်း
တိုက်နိုင်ပါသည်။



ငှက်ဖျားရောဂါဖြစ်ပါက အစားအသောက်
ပျက်တတ်သည်။တတ်နိုင်သမျှအစာကို
ကြိုးစားပြီးကျွေးပါ။ ပြီးမှ ဆေးတိုက်ပါ။
ဆေးအာနိသင် ထိရောက်ပါသည်။



ငှက်ဖျားဆေး၏ ဆိုးကျိုးများ (side effect)

- Chloroquine

စားဆေးကြောင့် ခေါင်းမူးခြင်း၊ ပျို့အန်ခြင်း၊ စသည့် သာမန်ဆိုးကျိုးများသာ ရနိုင်ပါသည်။

- Primaquine

သွေးနီဥပေါက်ကွဲပြီး ဆီးမည်းမည်း သွားတတ်သည်။ (methaemoglobinuria)

ဆေးရုံသို့ လွှဲပြောင်းပေးပို့ရမည့် လူနာများ

- ပြင်းထန်ရောဂါလက္ခဏာရှိသူများ၊ လက္ခဏာ ပိုမိုပြင်းထန်သူများ
- ငှက်ဖျားဆေး စတင်တိုက်ကျွေးပြီး (၇၂) နာရီအတွင်း အဖျားမကျသောလူနာများ (သို့) ၎င်းအချိန်အထိ မိမိတိုက်ကျွေးသော ငှက်ဖျားဆေးထိရောက်မှုမရှိဟု ယူဆသောလူနာများ
- မိမိတိုက်ကျွေးသော ငှက်ဖျားဆေးနှင့် အဖျားကျပြီးနောက် အဖျားပြန်တက်သော လူနာများ

"ဆေးရုံသို့ လွှဲပို့ပုံစံ"

၁။ အမည် ----- ၂။ ကျား/မ ----- ၃။ အသက် -----

၄။ နေရပ်လိပ်စာ -----

၅။ လွှဲပို့ရသည့်အကြောင်းရင်း -----

၆။ ငှက်ဖျားဆေးကုသည့်ရာဇဝင်

(က) စားဆေးအမည်၊ အရေအတွက်နှင့် ဆေးကျွေးသည့်အညွှန်း၊ ဆေးစတင်ကျွေးသည့်နေ့စွဲ။

(ခ) ထိုးဆေးအမည် ၊ အရေအတွက် နှင့် ဆေးထိုးသည့် အညွှန်း ၊ ဆေးစတင်ထိုးသည့်နေ့စွဲ။

မှတ်ချက်။ ။ -----

လွှဲပို့သည့်အချိန်နှင့်နေ့ရက်

လွှဲပို့သူ

လက်မှတ် -----

အမည် -----

ရာထူး -----

ဌာန -----

- Thank you